

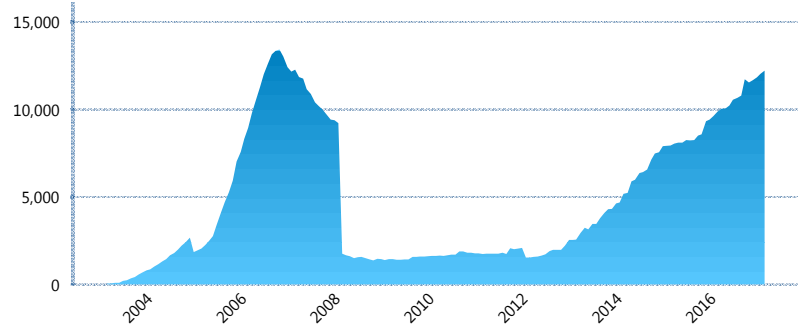
I. INFORMACIÓN FINANCIERA

I) Detalles del Fondo

Detalles del Fondo	
Razón Social	Siefore Azteca, S.A. de C.V.
Inicio de Operaciones	17/03/2003
Tipo de Fondo	Básica
Clave Bolsa	AZTBAS2
Activos Administrados *	12,215
ISIN	MX54AZ010022
Comisión Anual	1.1%
Administrador	Afore Azteca, S. A. de C. V.
Director General	C. Sr. Eduardo Benigno Parra Ruiz
Presidente del Consejo	Ricardo Benjamín Salinas Pliego

Activos Administrados *

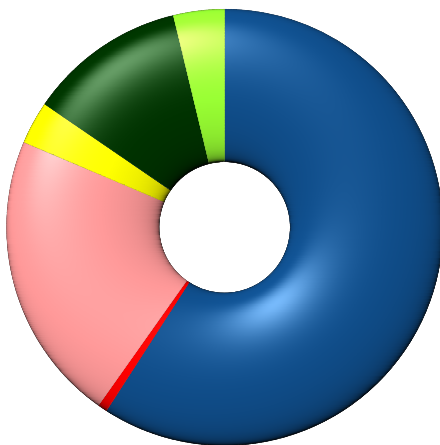
\$12,215



*Cifras en millones de pesos

Contiene el efecto de fusiones, cortes transversales y transferencias por edad. Para mayor información consultar: <http://www.consar.gob.mx/gobmx/Aplicativo/Factsheets/EC/ECSAR.pdf>

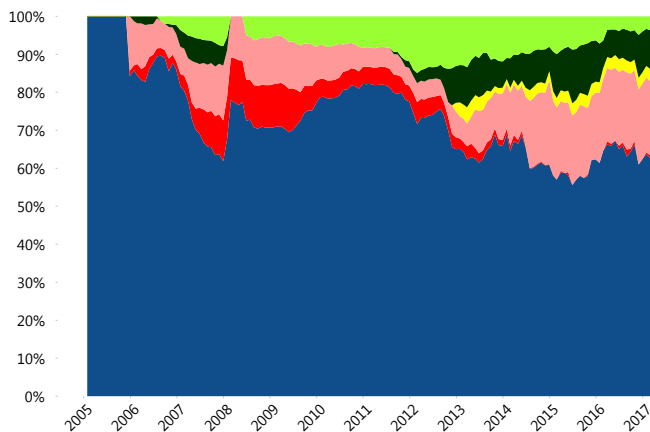
II) Inversiones



Deuda	59.12%
Gubernamental	
Deuda Internacional	0.70%
Deuda Nacional	21.56%
FIBRAS	3.18%
Renta Variable Internacional	11.65%
Renta Variable Nacional	3.79%

Tipo de Instrumento		Azteca (SB2)	Sistema Básicas 2**
Renta Variable Nacional	Renta Variable Nacional	3.79%	5.86%
	Total	3.79%	5.86%
Renta Variable Internacional	Renta Variable Internacional	11.65%	12.14%
	Total	11.65%	12.14%
Mercancías	Mercancías	0.00%	0.13%
	Total	0.00%	0.13%
FIBRAS	FIBRAS	3.18%	1.84%
	Total	3.18%	1.84%
Estructurado	Estructurados	0.00%	4.37%
	Total	0.00%	4.37%
Deuda Nacional	Alimentos	0.20%	0.34%
	Automotriz	0.25%	0.06%
	Banca de Desarrollo	2.21%	1.91%
	Bancario	0.76%	1.52%
	Bebidas	0.63%	0.44%
	Cemento	0.00%	0.04%
	Centros Comerciales	0.00%	0.06%
	Consumo	1.11%	0.38%
	Deuda CP	0.08%	0.01%
	Empresas Productivas del Estado	4.14%	3.04%
	Estados	0.95%	0.69%
	Europesos	0.87%	3.39%
	Grupos Industriales	0.46%	0.55%
	Infraestructura	2.48%	2.93%
	Otros	0.21%	1.00%
	Papel	0.00%	0.15%
	Serv. Financieros	3.56%	0.29%
	Siderúrgica	0.32%	0.00%
	Telecom	1.77%	1.42%
	Transporte	0.00%	0.27%
Vivienda	1.55%	1.87%	
Total	21.56%	20.36%	
Deuda Internacional	Deuda Internacional	0.70%	0.85%
	Total	0.70%	0.85%
Deuda Gubernamental	BONDESD	10.40%	1.57%
	BONOS	12.93%	14.90%
	BPA182	0.00%	0.03%
	CBIC	1.21%	3.91%
	CETES	0.00%	5.02%
	DEPBMX	0.03%	0.30%
	REPORTO	4.63%	3.14%
	UDIBONO	29.58%	24.55%
	UMS	0.34%	1.04%
	Total	59.12%	54.45%
Total	100.00%	100.00%	

Evolución de Inversiones



Deuda Gubernamental	Renta Variable Internacional
Deuda Internacional	Renta Variable Nacional
Deuda Nacional	
FIBRAS	

**Considera las inversiones de todo el grupo de SIEFORES Básicas 2
Cifras al cierre de marzo de 2017

III) Desempeño

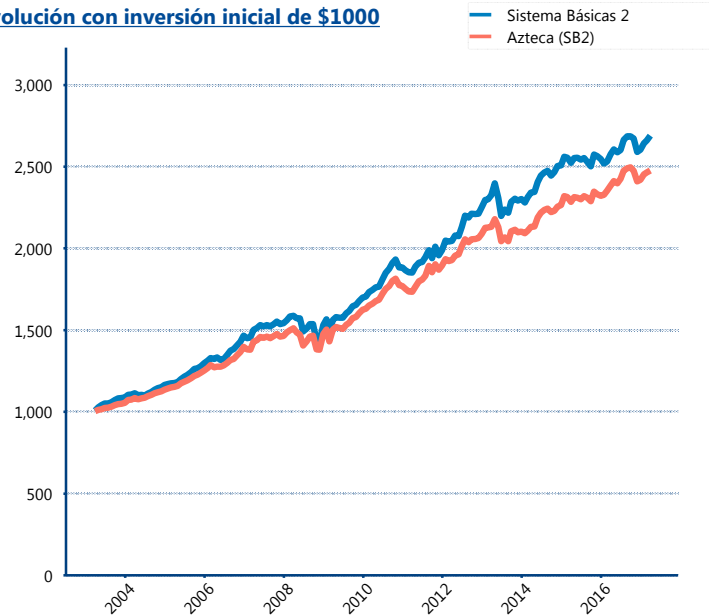
Rendimiento Bolsa

Tipo	Azteca (SB2)	Sistema Básicas 2
1 año	3.56%	4.16%
2 años	4.11%	3.28%
3 años	5.10%	4.71%
5 años	5.06%	5.56%
Histórico	-	10.45%

Indicador de Rendimiento Neto

Siefore	IRN %
Profuturo (SB2)	6.78%
SURA (SB2)	6.39%
Banamex (SB2)	6.01%
Coppel (SB2)	5.69%
PensionISSSTE (SB2)	5.55%
Metlife (SB2)	5.22%
Principal (SB2)	5.12%
Azteca (SB2)	5.10%
XXI-Banorte (SB2)	4.97%
Invercap (SB2)	4.41%
Inbursa (SB2)	4.37%
Promedio Simple	5.42 %
Promedio Ponderado	5.62 %

Evolución con inversión inicial de \$1000



Construido con el precio de la Siefore registrado en la Bolsa Mexicana de Valores

IV) Medidas de sensibilidad y riesgos

Evolución del Plazo Promedio Ponderado

